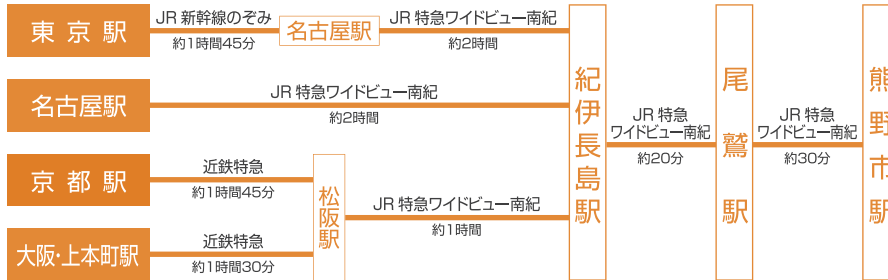
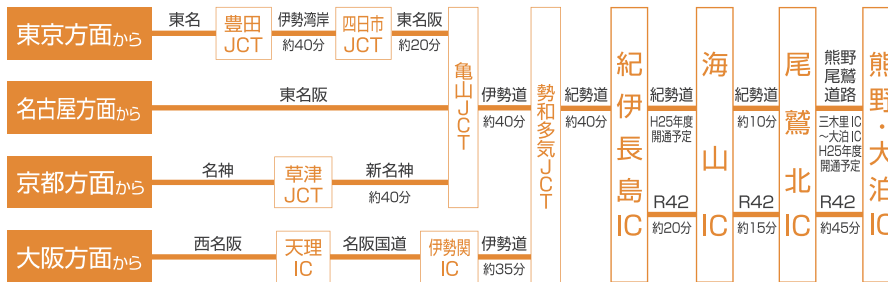


東紀州への交通アクセス

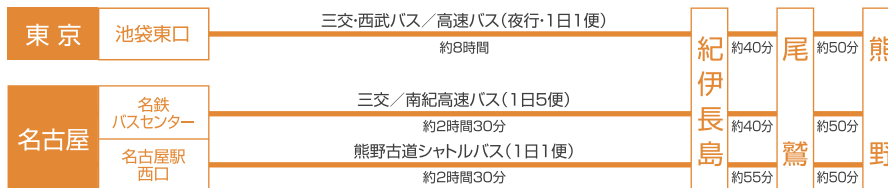
●電車で JR特急ワイドビュー南紀は1日4~8本と本数が少ないので、乗り換えがポイントです。



●車で 平成25年度に紀勢道全線と、熊野尾鷲道路(三木里IC~大泊IC間)が開通予定。ますます近くに。



●バスで 乗換のいないバスはとても気楽です。



●情報検索サイトはこちら

JR東海 <http://jr-central.co.jp>
 東紀州を走る唯一の鉄道、JRの情報はこちらから。お得な切符情報も。
 K's PLAZA <http://www.kintetsu.co.jp>
 関西方面からは近鉄電車の利用も便利です。お得な切符情報も。
 ドラぷら <http://www.driveplaza.com>
 全国の高速道路の便利な情報が満載。
 三重交通 <http://www.sanco.co.jp>
 首都圏からの深夜高速、名古屋からの高速バス情報はこちら。
 熊野古道シャトルバス <http://www.kumanokodo.co.jp>
 名古屋駅から熊野古道伊勢路各峠登り口間をお得に往復。

●お問い合わせはこちら

JR東海 Tel.050-3772-3910
 近鉄 Tel.06-6771-3105
 三重交通 Tel.0597-85-2196
 熊野古道シャトルバス Tel.052-561-5100

お気をつけてお越しください。