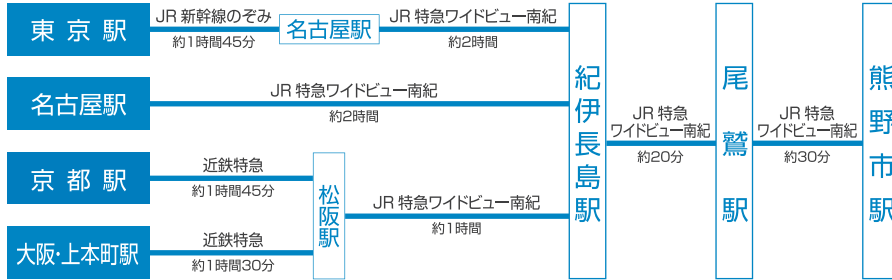
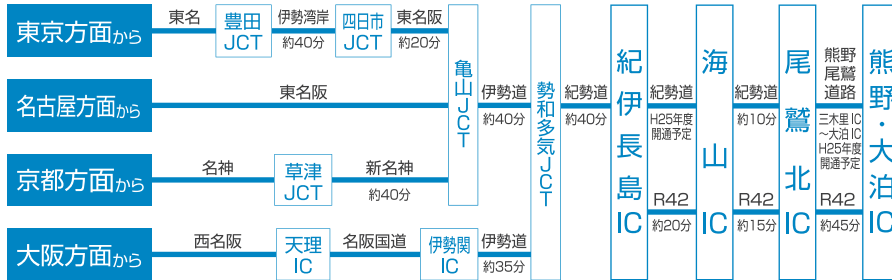


## 東紀州への交通アクセス

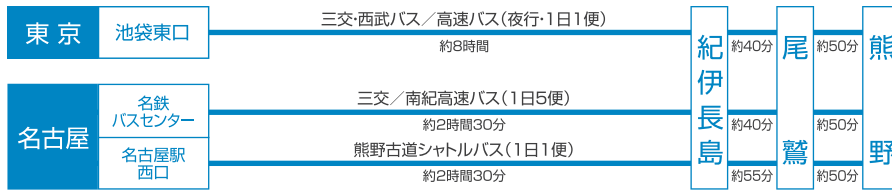
● **電車で** JR特急ワイドビュー南紀は1日4～8本と本数が少ないので、乗り換えがポイントです。



● **車で** 平成25年度に紀勢道全線と、熊野尾鷲道路(三木里IC～大泊IC間)が開通予定。ますます近くに。



● **バスで** 乗換のいらぬバスはととても気楽です。



● **情報検索サイトはこちら**

JR東海 <http://jr-central.co.jp>  
 東紀州を走る唯一の鉄道、JRの情報はこちらから、お得な切符情報も。  
 K's PLAZA <http://www.kintetsu.co.jp>  
 関西方面からは近鉄電車の利用も便利です。お得な切符情報も。  
 ドラぷら <http://www.driveplaza.com>  
 全国の高速道路の便利な情報が満載。  
 三重交通 <http://www.sanco.co.jp>  
 首都圏からの深夜高速、名古屋からの高速バス情報はこちら。  
 熊野古道シャトルバス <http://www.kumanokodo.co.jp>  
 名古屋駅から熊野古道伊勢路各峠登り口間をお得に往復。

● **お問い合わせはこちら**

JR東海 ..... Tel.050-3772-3910  
 近鉄 ..... Tel.06-6771-3105  
 三重交通 ..... Tel.0597-85-2196  
 熊野古道シャトルバス ..... Tel.052-561-5100

お気をつけてお越しください。